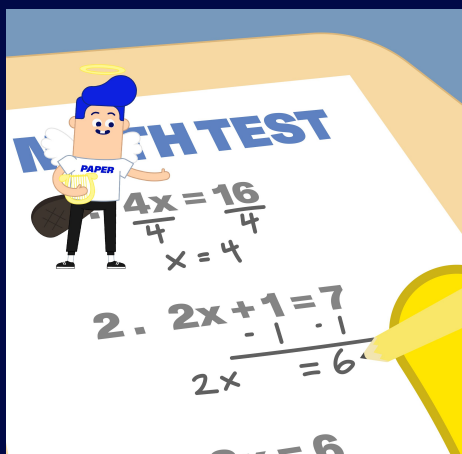
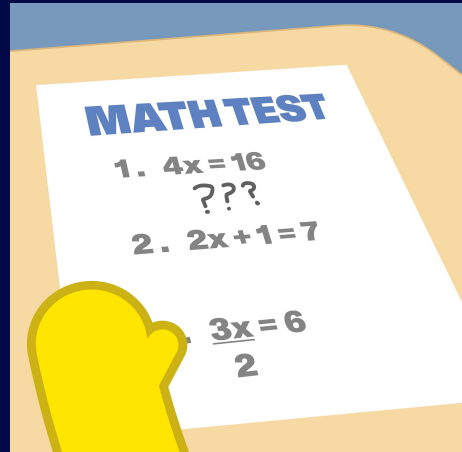


PAPER

Student Pagers

PAPER

- Chat with a tutor 24/7
- Writing review
- All academic subjects



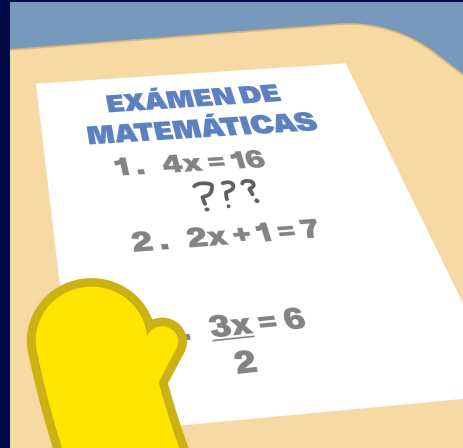
There for you
when you're
online or off

app.paper.co



PAPER

- Chatea con un tutor 24/7
- Revisión de escritura
- Todas las materias académicas




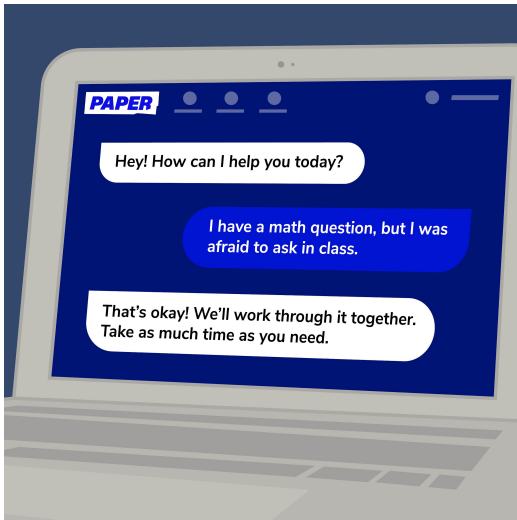

Estamos aquí cuando estés o no estés en línea.

app.paper.co



PAPER

- Chat with a tutor 24/7
- Writing review
- All academic subjects




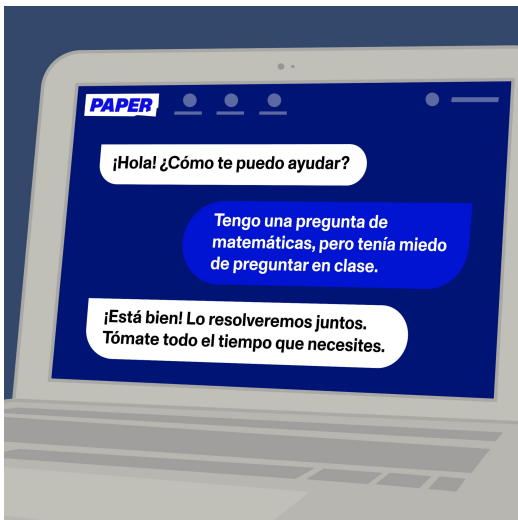

There for you when **your nerves aren't**

app.paper.co



PAPER

- Chatea con tutores 24/7
- Revisión de escritura
- Todas las materias académicas




Estamos aquí cuando **los nervios ganan.**

app.paper.co



PAPER

- Chat with a tutor 24/7
- Writing review
- All academic subjects



There for you whenever you're ready to
get started

app.paper.co



PAPER

- Chatea con tutores 24/7
- Revisión de escritura
- Todas las materias académicas



Estamos aquí cuando estés listo para comenzar.

app.paper.co



PAPER

- Chat with a tutor 24/7
- Writing review
- All academic subjects



There for you when you need support
unique to you

app.paper.co



PAPER

- Chatea con un tutor 24/7
- Revisión de escritura
- Todas las materias académicas



**Estamos aquí cuando necesitas apoyo
único para ti.**

app.paper.co



PAPER

***There & their,
they're not the
same!***

We are ~~their~~ there for you
every step of the way.

Homework help

Chat with a tutor 24/7 ● Writing review ● All academic subjects

app.paper.co



PAPER

***¡Hay y ay, no
son lo mismo!***

Estamos aquí cada vez que
~~ay~~ hay preguntas.

Ayuda con tareas

Chatea con tutores 24/7 ● Revisión de escritura ● Cualquier materia escolar

app.paper.co



PAPER

To do list:

- ~~1. Study for SATs~~
2. Finish English homework
3. Study for math test

**Paper is there for you and
all of the items on your list.**

Homework help

Chat with a tutor 24/7 ● Writing review ● All academic subjects

app.paper.co



PAPER

Lista de tareas:

- ~~1. Estudiar para el SAT~~
2. Terminar la tarea de inglés
3. Estudiar para el examen de matemáticas

Paper está aquí para ti y todos los puntos en tu lista.

Ayuda con tareas:

Chatea con un tutor 24/7 ● Revisión de escritura ● Cualquier materia escolar

app.paper.co



Tips & Tricks

Getting the most from your tutoring sessions

Stuck on your homework?

Start a session with a tutor.

- Type out the question you need help with into the bar on your dashboard.
- Or click “Ask a tutor” underneath the subject you need help with.

If the tutor asks:

“What have you tried so far?” or “Where do you think we should start?”

- If you know what your first step is, let the tutor know.
- Say “this is my work so far” then upload, draw, or type what you’ve done.
- “I haven’t tried anything, I haven’t started yet.”
- “I’m confused about this problem.”

“What did you learn about this in class?”

- Send a picture or screenshot of your notes.
- “I don’t remember learning this in class.”

How do you begin?

Tell the tutor what you need help with.

- Say “Hi! I’m in _____ grade, I need help with _____.”
- “Hi, I was absent when my teacher taught _____.”

If you’re still stuck:

Let the tutor know that you still need their help.

- Say “Could you explain another way?”
- Ask “Can you draw it out for me?”
- Type “I’m not following. Can you try again?”
- Say “I’m not sure what to do next.”

➤ Key Reminders

- Remember to say hello
- Tutors are real people! Be kind :)
- If you do not get a response right away, don’t stress. The tutor will be right with you.

Consejos y Trucos

Aprovechando al máximo tus sesiones de tutoría

¿Estás atascado con tu tarea?

Inicia una sesión con un tutor.

- Escribe tu pregunta en la caja de mensajes en tu tablero.
- O haz clic en “Preguntar a un tutor/Ask a tutor” en la materia en la que necesitas ayuda.

Si el tutor pregunta:

“¿Que has intentado hasta el momento?” o “¿Por donde crees que debemos empezar?”

- Si sabes cuál es el primer paso, díselo al tutor.
- Di “esto es lo que he hecho hasta ahora.” Sube, dibuja o escribe lo que has completado hasta el momento.
- “No he intentado nada. Aún no he empezado.”
- “Estoy confundido con este problema.”

“¿Qué aprendiste sobre este tema en clase?”

- Envía una foto o una captura de pantalla de tus notas.
- Di “No recuerdo haber aprendido esto en clase.”

¿Cómo empezar?

Cuéntale al tutor con que necesitas ayuda.

- Di, “¡Hola! Estoy en ____ grado, necesito ayuda con _____.”
- “¡Hola! Estaba ausente cuando mi maestra explicó _____.”

Si aún estás atascado o no entiendes la explicación del tutor::

- Di “¿Me puedes explicar de otra manera?”
- Pregunta “¿Puedes dibujar a lo que te refieres?”
- Escribe “No entiendo. ¿Podemos intentarlo de nuevo?”

➤ Recuerda

- Recuerda decir hola
- ¡Los tutores son personas reales! Sé amable :)
- Si no obtienes una respuesta de inmediato, ¡no te estreses! El tutor estará enseguida contigo.